

Ptáčci v zimě

Co se budeme učit?

- Rozhovory s dětmi na téma „ptáčci“
 - Seznamovat se s různými druhy ptáčků – kos, špaček, vrabec, sýkorka, vlaštovka, havran, vrána, kukačka (ukážte si s dětmi jejich obrázky, např. na internetu)
 - Čím ptáčky krmíme?

Ptáčkům můžeme nabídnout ovesné vločky, strouhanou housku (ne slanou), maso, nakrájené na kousky, strouhanou mrkev, tvaroh, sádlo nebo lůj. Ptáčci mají rádi také jakákoliv semínka (slunečnice, proso, mák, lněné semínko, řepka a taky nadrcená jádra vlašských a lískových oříšků. Speciální namíchané směsi na krmení ptáčků můžeme koupit také v obchodech. V přírodě můžeme pro ptáčky nasbírat různé plody a bobule, například jeřabiny, černý bez, hloh nebo i semínka bodláku.

Ptáky nikdy nekrmíme těstovinami, slanou, kořeněnou nebo uzenou potravou ani přepáleným lojem.

- Co to znamená, že ptáci odlétají na zimu do teplých krajín? Kteří do teplých krajín odlétají? (vlaštovka, kukačka, špaček)
- Rozvíjet sluchovou diferenciaci – názvy ptáčků – vytleskávání slabik a určování právní hlásky v názvu ptáka
- Zapamatovat si básničku
- Vést stopu tužky při kresbě – grafomotorika – vlaštovka na drátě (horizontální linie)
- Rozvíjet vizuomotoriku – pracovní list – bludiště (který ptáček doletí do krmítka? – obtáhni jeho cestu)
- Rozvíjet logické myšlení – pracovní list – ptáčci v zimě (vybarvi pouze ty potraviny, které můžeš ptáčkům v zimě nabídnout)
- Rozvíjet jemnou motoriku – pracovní list – budka pro ptáčky
- Rozvíjet předmatematické dovednosti – pracovní list (ptáčci na stromě)

Báseň

Zima a ptáčci

Mrzne, sněží, to to zebe,
hodně sněhu spadlo z nebe.
Ptáčkové teď starost mají,
jak potravu obstarají.

Kde jsou v domě hodná dítká,
dávají jim do krmítka,
trochu zrní, trochu máčku,
ať si dají do zobáčku.

Inspirace pro výtvarnou činnost

„Vrána“

Vystříhni si z černého papíru větší a menší kolečko (tělo), nalep ho na papír a dokresli vráně oko, zobák a pařáty, poté pomocí obtisknutí rukou udělej vráně křídla. Na závěr můžeš kolem vrány „tupat“ prstem sněhové vločky.



Grafomotorika – vlaštovky na drátě (horizontální linie)



GRAFICKÉ CVIČENÍ JEMNÉ MOTORIKY: Cvičení vodorovných čar.

Předem již všechno kolem nás ochladí, ochladí i vzduch a Anička s Honzíkem si začali oblékat svetry a čepičky. Co ale mají dělat vlaštovky? Ty jiné obléčení nemají a proto před zimou odletají do teplých krajů za moře. Před odletem si spolu sedají na dráty, aby se poradily, kdy zamknou svoje hnízda a odletí za teplejším sluníčkem. Všelik však někde dráty políhal - čekáť je, aby se na ně vešly všechny vlaštovky.

Pracovní list – Bludiště – Který ptáček doletí do krmítka? (obtáhni jeho cestu)



Pracovní list – Ptáčci v zimě – vybarvi pouze ty potraviny, které můžeš ptáčkům v zimě nabídnout




Pracovní list – Budka pro ptáčky

Příloha pro II. čtvrtletní integrovaný blok: Zimní hry a činnosti,
5. téma: Zimní počasí a živočichové

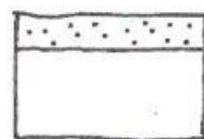
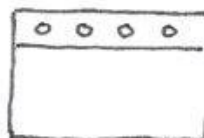
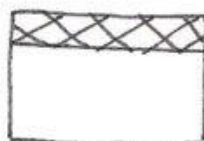
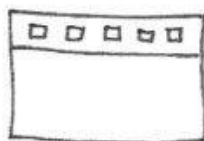
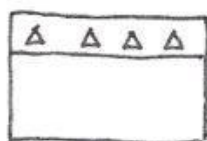

1. Pracovní list: Budka pro ptáčky

vytrhej si z papíru krmení pro ptáčky a nalep ho do budky



Pracovní list – předmatematické dovednosti – ptáčky na stromě

Pracovní list: Ptáčky na stromě



Do jednotlivých obdélníčků se shodným dekorem (tečky, kroužky, čtverečky...) zapiš číslici nebo tečky, podle toho kolik sedí ptáků na příslušné větvi. Ptáky na větvích pak vybarvi tak, aby byl každý jiný.